


# YILDIZ TEKNİK ÜNİVERSİTESİ



## 2024 YILI KURUMSAL MALİ DURUM VE BEKLENTİLER RAPORU





## İÇİNDEKİLER TABLOSU

|   |           |
|---|-----------|
| <b>I. 2024 YILI OCAK-HAZİRAN DÖNEMİ BÜTÇE UYGULAMA SONUÇLARI.....</b>   | <b>2</b>  |
| A. Bütçe Giderleri.....   | 2         |
| B. Bütçe Gelirleri .....  | 5         |
| C. Finansman .....  | 6         |
| <b>II. 2024 YILI OCAK-HAZİRAN DÖNEMİNDE YÜRÜTÜLEN FAALİYETLER.....</b>  | <b>7</b>  |
| <b>III. 2024 YILI TEMMUZ-ARALIK DÖNEMİ BEKLENTİ VE HEDEFLERİ İLE YÜRÜTÜLMESİ<br/>PLANLANAN FAALİYETLER.....</b> | <b>11</b> |
| A. Bütçe Gider Tahmini .....  | 11        |
| B. Bütçe Gelir Tahmini .....  | 11        |
| C. Finansman .....  | 12        |
| D. 2024 Yılı Temmuz-Aralık Dönemi Yürütülmesi Planlanan Faaliyetler .....                                       | 12        |



## GRAFİKLER

|   |          |
|---|----------|
| <b>Grafik 1. 2023 ve 2024 Ocak-Haziran Harcama Gerçekleşme Toplamları (TL) .....</b>      | <b>3</b> |
| <b>Grafik 2. 2023 ve 2024 Ocak-Haziran Gelir Gerçekleşme Toplamları (TL) .....</b>        | <b>6</b> |
| <b>Grafik 3. Haziran 2024 itibariyle Yatırım Projelerinin Gerçekleşme Oranı (%) .....</b> | <b>9</b> |

## TABLolar

|   |          |
|---|----------|
| <b>Tablo 1. Ocak - Haziran 2024 Dönemi Gider Gerçekleşmeleri (TL) .....</b> | <b>2</b> |
| <b>Tablo 2. Ocak - Haziran 2024 Dönemi Gelir Gerçekleşmeleri (TL) .....</b> | <b>5</b> |

## EKLER

**Ek-1** Bütçe Giderlerinin Gelişimi

**Ek-2** Bütçe Gelirlerinin Gelişimi

**Ek-3** Program Sınıflandırmasına Göre Bütçe Giderlerinin Gelişimi

---



# 2024 YILI KURUMSAL MALİ DURUM VE BEKLENTİLER RAPORU

YILDIZ TEKNİK ÜNİVERSİTESİ

**5018 Sayılı Kamu Mali Yönetimi ve Kontrol Kanununun 30 uncu maddesi** ile Genel Yönetim Kapsamındaki İdarelerin, bütçelerinin ilk altı aylık uygulama sonuçlarını, ikinci altı aya ilişkin beklenti ve hedefleri ile faaliyetlerini **Temmuz** ayı içerisinde kamuoyuna açıklayacakları hükme bağlanmıştır.

Bu kapsamda, kanunun koyduğu ilke ve esaslar çerçevesinde kamu hizmetlerinin yürütülmesinde, bütçe uygulamalarında hesap verilebilirliğin ve saydamlığın sağlanması ve kamuoyunun kamu idareleri üzerindeki genel denetim ve gözetim fonksiyonunun gerçekleştirilmesi amacıyla, Üniversitemiz tarafından hazırlanan ilk altı aylık uygulama sonuçları, ikinci altı aya ilişkin beklenti ve hedefler ile faaliyetlerini kapsayan **2024 Yılı Kurumsal Mali Durum ve Beklentiler Raporu** aşağıda yer almaktadır.



## I. 2024 YILI OCAK-HAZİRAN DÖNEMİ BÜTÇE UYGULAMA SONUÇLARI

### A. Bütçe Giderleri

Tablo 1. Ocak - Haziran 2024 Dönemi Gider Gerçekleşmeleri (TL)

| EKONOMİK  | 2023 GERÇEKLEŞME TOPLAMI | 2024 BAŞLANGIÇ ÖDENEĞİ | 2024 OCAK GERÇEKLEŞME | 2024 ŞUBAT GERÇEKLEŞME | 2024 MART GERÇEKLEŞME | 2024 NİSAN GERÇEKLEŞME | 2024 MAYIS GERÇEKLEŞME | 2024 HAZİRAN GERÇEKLEŞME | 2024 OCAK-HAZİRAN GERÇEKLEŞME TOPLAMI |
|---|--------------------------|------------------------|-----------------------|------------------------|-----------------------|------------------------|------------------------|--------------------------|---------------------------------------|
| 01 - PERSONEL GİDERLERİ                                 | 1.093.958.093,67         | 1.940.760.000          | 211.423.939           | 152.706.138            | 174.426.606           | 178.754.779            | 173.757.199            | 162.544.984              | 1.053.613.644                         |
| 02 - SOSYAL GÜVENLİK KURUMLARINA DEVLET PRİMİ GİDERLERİ | 155.253.263,13           | 239.030.000            | 25.896.453            | 19.451.355             | 23.198.042            | 21.844.422             | 20.774.857             | 21.555.254               | 132.720.383                           |
| 03 - MAL VE HİZMET ALIM GİDERLERİ                       | 258.301.370,89           | 385.593.000            | 13.415.345            | 34.860.910             | 31.394.697            | 21.045.963             | 39.326.848             | 41.798.327               | 181.842.089                           |
| 05 - CARİ TRANSFERLER                                   | 93.613.746,45            | 108.592.000            | 307.491               | 13.199.900             | 18.562.089            | 7.899.623              | 13.724.433             | 6.938.818                | 60.632.353                            |
| 06 - SERMAYE GİDERLERİ                                  | 254.481.468,72           | 345.203.000            | 0                     | 3.078.687              | 14.078.903            | 26.760.968             | 38.680.193             | 36.641.432               | 119.240.182                           |
| <b>BÜTÇE GİDERLERİ TOPLAMI</b>                          | <b>1.855.607.943</b>     | <b>3.019.178.000</b>   | <b>251.043.227</b>    | <b>223.296.989</b>     | <b>261.660.337</b>    | <b>256.305.754</b>     | <b>286.263.530</b>     | <b>269.478.814</b>       | <b>1.548.048.652</b>                  |

Ocak-Haziran 2024 dönemi itibariyle Üniversitemiz bütçe giderleri gerçekleşme toplamı **1.548.048.652.-TL** olarak gerçekleşmiştir. Haziran ayı itibariyle Bütçe Başlangıç Ödeneğine göre Gerçekleşme Oranı **%51,27** gerçekleşmiştir.

**7489 sayılı 2024 Yılı Merkezi Yönetim Bütçe Kanunu** ile Üniversitemize tahsis edilen ödeneklerin kullanımına ilişkin Ayrıntılı Finansman Programı; 5018 Sayılı Kamu Mali Yönetimi ve Kontrol Kanununun 20 nci maddesi gereğince bütçe ödenekleri, Cumhurbaşkanlığı tarafından belirlenecek esaslar çerçevesinde, nakit planlaması da dikkate alınarak vize edilen ayrıntılı harcama programları ve serbest bırakma oranlarına göre kullanılmıştır.

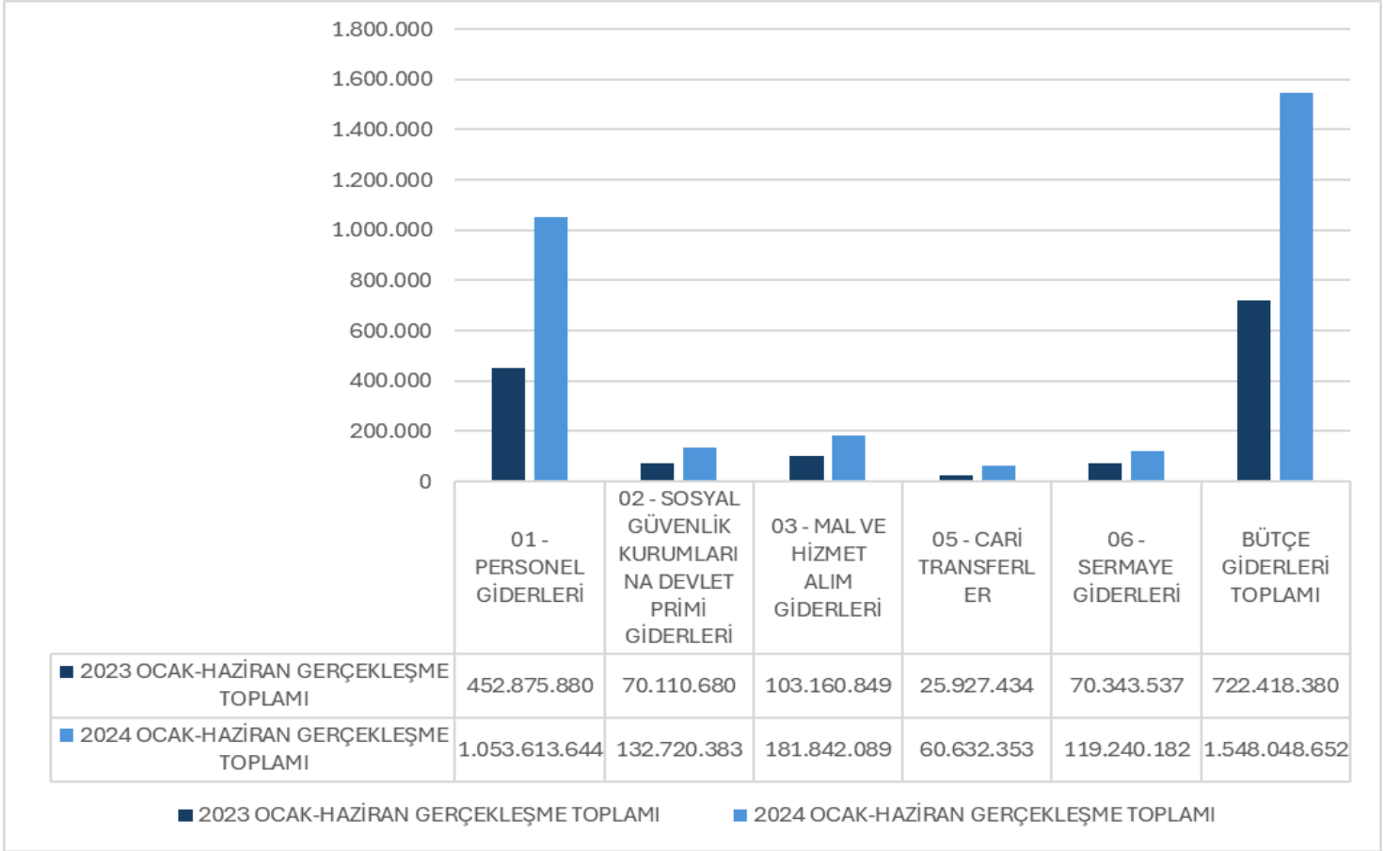
Ödeneklerin kullanımında Ayrıntılı Harcama Programında yer alan limitler dâhilinde ve **2024 Yılı Merkezi Yönetim Bütçe Uygulama Tebliğlerinde** yer alan



esas ve usuller dikkate alınarak ve tasarruf genelgelerine uygun olarak harcama yapılmaktadır.

Aylara ait gider gerçekleştirmeleri sapma göstermemektedir. Bütçe giderleri ile başlangıç ödenekleri arasında dengeli bir dağılım söz konusudur.

**Grafik 1. 2023 ve 2024 Ocak-Haziran Harcama Gerçekleşme Toplamları (TL)**





- Üniversitemiz, 2024 yılı **01-Personel Giderlerinde** 2023 yılının Ocak-Haziran dönemine göre **%132,65** oranında **artış** meydana gelmiştir.
- **02-Sosyal Güvenlik Kurumlarına Devlet Primi Giderlerinde** ise 2023 yılının aynı dönemine göre **%89,57** oranında **artış** meydana gelmiştir.
- **03-Mal ve Hizmet Alım Giderlerinde** ise 2023 yılının aynı dönemine göre **%76,27** oranında bir **artış** meydana gelmiştir.
- **05-Cari Transferler** ekonomik kodundan yapılan harcamalarda ise 2023 yılının Ocak-Haziran dönemine göre **%133,85** oranında bir **artış** meydana gelmiştir.
- **06-Sermaye Giderleri harcamalarında ise** 2023 yılının aynı dönemine göre, Üniversitemizde başlanan ve devam eden yatırım projeleri dolayısıyla **%69,51** oranında artış söz konusudur.

2024 yılı Ocak - Haziran dönemi bütçe giderleri toplamında; 2023 yılı Ocak - Haziran dönemi ile kıyaslandığında **%114,32 oranında artış** gerçekleşmiştir.



## B. Bütçe Gelirleri

Tablo 2. Ocak - Haziran 2024 Dönemi Gelir Gerçekleşmeleri (TL)

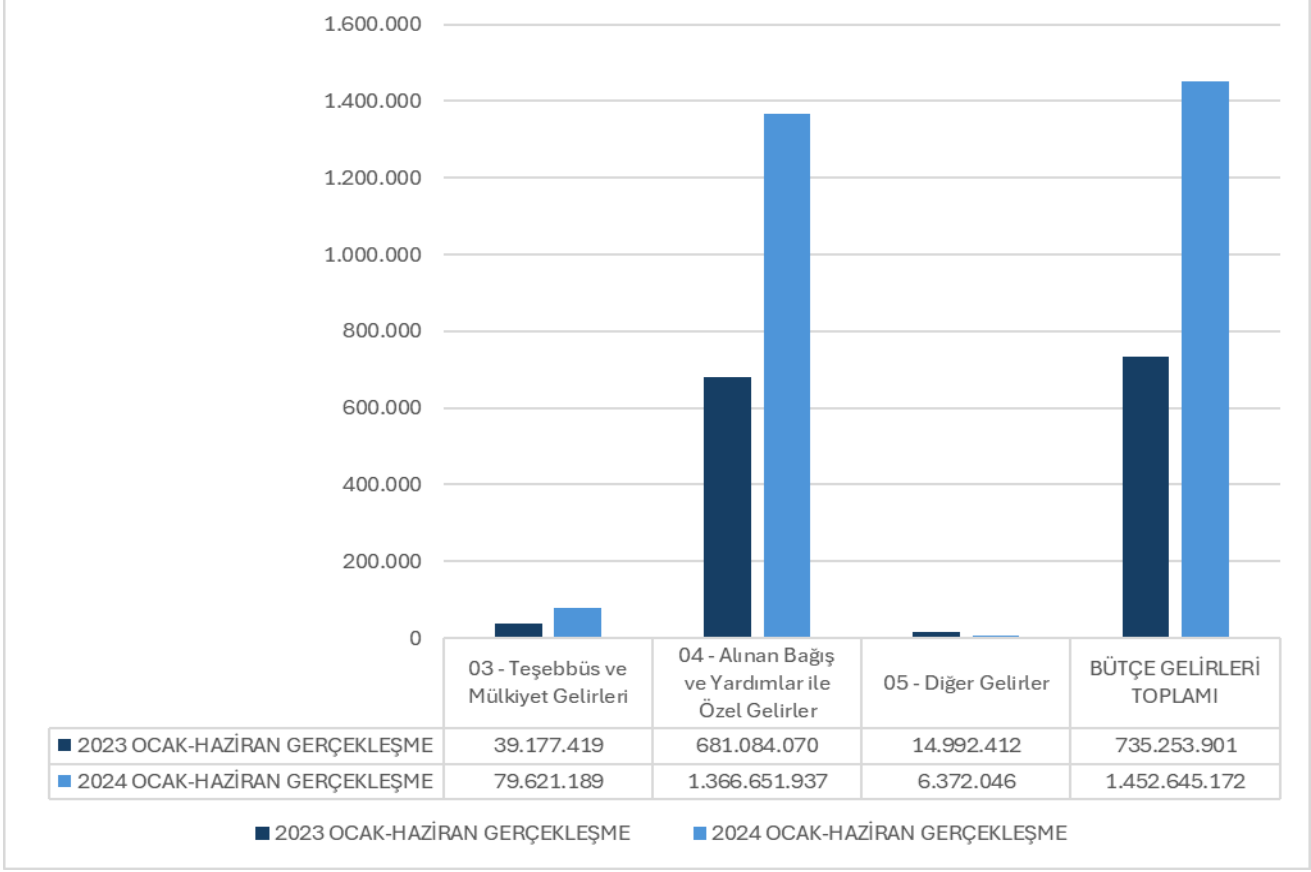
| EKONOMİK   | 2023 GERÇEKLEŞME TOPLAMI | 2024 BAŞLANGIÇ ÖDENEĞİ | 2024 OCAK GERÇEKLEŞME | 2024 ŞUBAT GERÇEKLEŞME | 2024 MART GERÇEKLEŞME | 2024 NİSAN GERÇEKLEŞME | 2024 MAYIS GERÇEKLEŞME | 2024 HAZİRAN GERÇEKLEŞME | 2024 OCAK-HAZİRAN GERÇEKLEŞME TOPLAMI |
|--|--------------------------|------------------------|-----------------------|------------------------|-----------------------|------------------------|------------------------|--------------------------|---------------------------------------|
| 03 - Teşebbüs ve Mülkiyet Gelirleri              | 105.171.884              | 90.150.000             | 900.143               | 50.258.595             | 8.222.134             | 5.282.226              | 7.586.789              | 7.371.303                | 79.621.189                            |
| 04 - Alınan Bağış ve Yardımlar ile Özel Gelirler | 1.756.331.100            | 2.887.771.000          | 243.637.357           | 231.712.241            | 218.530.226           | 204.080.000            | 248.425.500            | 220.266.613              | 1.366.651.937                         |
| 05 - Diğer Gelirler                              | 41.510.853               | 41.257.000             | 295.595               | 1.005.083              | 2.385.156             | 1.208.920              | 844.646                | 632.646                  | 6.372.046                             |
| <b>BÜTÇE GELİRLERİ TOPLAMI</b>                   | <b>1.903.013.838</b>     | <b>3.019.178.000</b>   | <b>244.833.095</b>    | <b>282.975.919</b>     | <b>229.137.515</b>    | <b>210.571.146</b>     | <b>256.856.935</b>     | <b>228.270.562</b>       | <b>1.452.645.172</b>                  |

Ocak-Haziran 2024 dönemi itibariyle Üniversitemiz bütçe gelirleri gerçekleşme toplamı **1.452.645.172.-TL** olarak gerçekleşmiştir. Ocak-Haziran 2024 itibariyle Bütçe Başlangıç Ödeneğine göre Gerçekleşme Oranı **%97,57** gerçekleşmiştir.

Aylara ait gelir gerçekleştirmeleri sapma göstermemektedir. Bütçe gelirleri ile başlangıç ödenekleri arasında dengeli bir dağılım söz konusudur.

- Üniversitemiz; **03 - Teşebbüs ve Mülkiyet Gelirlerinde** 2023 yılının Ocak-Haziran dönemine göre **%103,23** oranında **artış** meydana gelmiştir.
- Üniversitemiz; **04 - Alınan Bağış ve Yardımlar ile Özel Gelirlerinde** ise 2023 yılının aynı dönemine göre **%100,66** oranında **artış** meydana gelmiştir.
- Üniversitemiz; **05 - Diğer Gelirlerde** ise 2023 yılının Ocak-Haziran dönemine göre **%57,50** oranında bir **azalış** meydana gelmiştir.



**Grafik 2. 2023 ve 2024 Ocak-Haziran Gelir Gerçekleşme Toplamları (TL)**

### C. Finansman

5018 sayılı Kamu Malî Yönetimi ve Kontrol Kanununa göre; (II) sayılı cetvelde Özel Bütçeli İdareler arasında yer alan Üniversitemiz, giderlerini hazine yardımı, öz gelir, şartlı bağış ve yardımlardan karşılamaktadır. 2024 yılı ilk altı aylık döneminde gerçekleşen **1.548.048.652.-TL bütçe giderinin; 1.472.993.626,76.-TL hazine yardımı, 72.255.578,14.-TL öz gelir ve 2.799.447,10.-TL ise şartlı bağış ve yardımlar kodlarından** gerçekleşmiştir.

**61.983.000.-TL net finansman (Likit Karşılığı Ödenek Kaydı: 53.295.000.-TL ve Gelir Fazlası Karşılığı Ödenek Kaydı: 8.688.000.-TL)** kullanılmıştır.



## II. 2024 YILI OCAK-HAZİRAN DÖNEMİNDE YÜRÜTÜLEN FAALİYETLER

2024 Yılı Yatırım Programının Kabulü ve Uygulanmasına Dair Karar ile Üniversitemize **345.203.000,00.-TL** ödenek tahsis edilmiş olup, bu ödenek 12 adet yatırım projesinin harcamalarında kullanılmaktadır.

Yıl içinde Araştırma Üniversitelerine sağlanan destek ile Üniversitemiz 2024 Yılı Yatırım Programına **2024K12-236304 Rektörlük Bilimsel Araştırma Projeleri** eklenerek bu projeye **24.000.000.-TL** ödenek eklenerek toplam yatırım projesi sayısı 13 adet olmuştur.

Üniversitemiz 2024 Yılı Yatırım Programında yer alan projelere **31.500.000.-TL Likit Karşılığı Ödenek Kaydı** ile ilave ödenek eklemesi yapılmıştır.

Bu 13 yatırım projesine ödenek eklemeleri ile tahsis edilen nihai ödenek ise **379.682.700.-TL** olmuştur.

- Eğitim-Yükseköğretim sektöründe yer alan **2021H03-168811 Derslik ve Merkezi Birimler Projesinin** alt projesi olan **Rektörlük ve İdari Bina** ( 12.000 m<sup>2</sup> ) projesi için **2024 yılı başlangıç ödeneği 20.000.000.-TL** olup uygulanan tasarruf tedbirleri kapsamında **toplam ödeneği 754.000.-TL** olmuştur. Haziran 2024 itibariyle harcama yapılmamıştır.
- Eğitim-Yükseköğretim sektöründe yer alan **2020H03-152017 Kampüs Altyapısı Projesi** için **2024 yılı başlangıç ödeneği 30.000.000.-TL** olup yapılan aktarma işlemleri sonrasında **toplam ödeneği 20.768.000.-TL** olmuştur. Haziran 2024 itibariyle **732.000.-TL** harcama yapılmıştır.
- Eğitim-Yükseköğretim sektöründe yer alan **2020H03-152020 Büyük Onarım Projesi** için **2024 yılı başlangıç ödeneği 150.000.000.- TL** tahsis edilmiştir. Yıl içerisinde yapılan aktarma işlemleri sonrasında **toplam ödeneği 127.700.000.-TL** olarak gerçekleşirken Haziran 2024 itibariyle **31.940.176,79.-TL** harcama yapılmıştır.
- Eğitim-Yükseköğretim sektöründe yer alan **2023H03-233645 Muhtelif İşler Projesi** için **2024 yılı başlangıç ödeneği 60.000.000.-TL** olup tasarruf tedbirleri ve ekleme-aktarma işlemleri sonrasında **toplam ödeneği 84.745.000.-TL**'dir. Haziran 2024 itibariyle **36.369.190,94.-TL** harcama yapılmıştır.

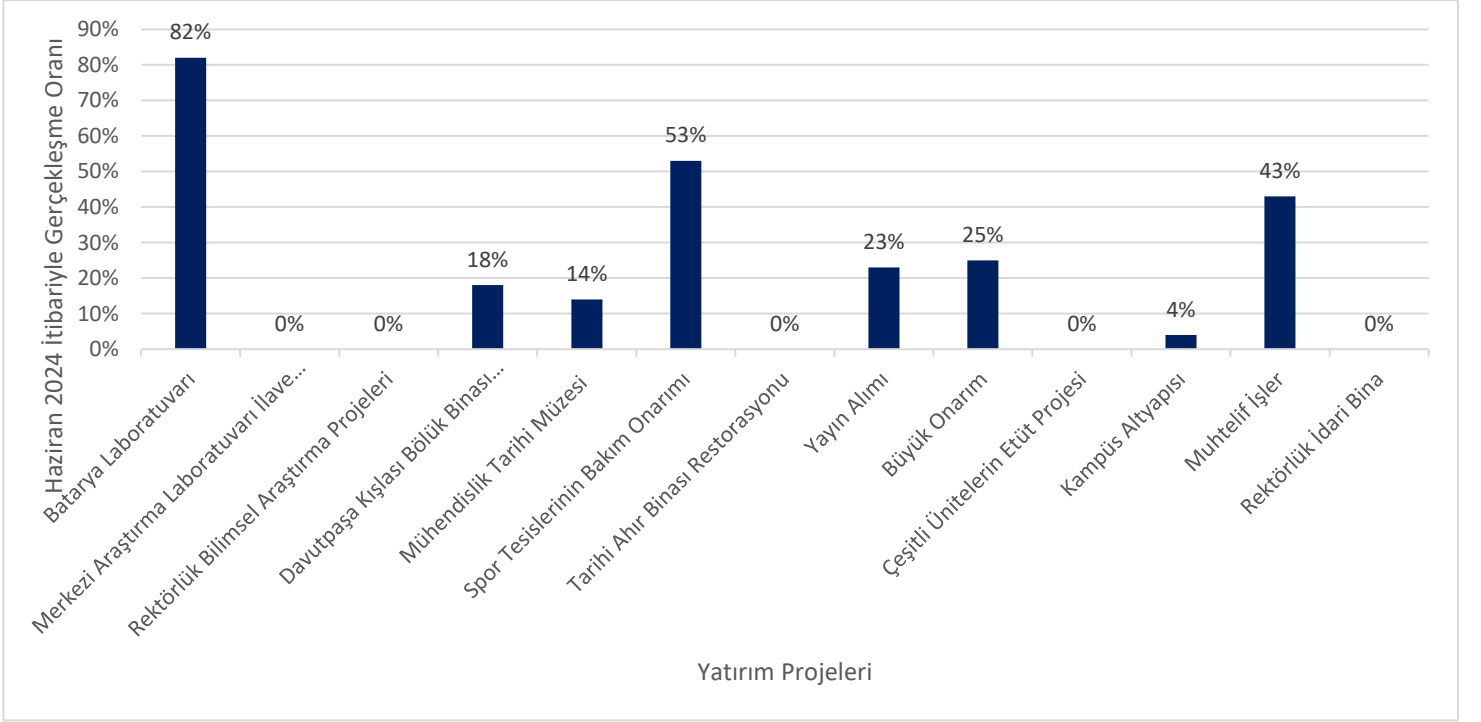


- Eğitim-Yükseköğretim sektöründe yer alan **2024H03-233644 Yayın Alımı Projesi** için **30.000.000.-TL** ödenek tahsis edilmiştir. Yapılan ekleme ve aktarma işlemleri sonrasında **toplam ödeneği 29.480.000.-TL** olarak gerçekleşirken Haziran 2024 itibariyle **6.826.367,75.-TL** harcama yapılmıştır.
- Eğitim-Yükseköğretim sektöründe yer alan **2024H03-233643 Çeşitli Ünitelerin Etüt Projesi** için toplam **200.000,00.-TL** ödenek tahsis edilmiş olup yapılan aktarma işlemi neticesinde **toplam ödeneği 1.700.000.-TL** olarak gerçekleşirken Haziran 2024 itibariyle harcama gerçekleşmemiştir.
- Eğitim-Kültür sektöründe yer alan **2024H04-222655 Tarihi Ahrır Binası Restorasyonu** için tahsis edilen toplam 2024 yılı ödeneği **6.000.000.- TL** , yapılan tasarruf ve ekleme-aktarma işlemleri ile **toplam ödeneği 2.400.900.-TL** olarak gerçekleşmiştir. Haziran 2024 itibariyle harcama yapılmamıştır.
- Eğitim-Kültür sektöründe yer alan **2022H04-176790 Davutpaşa Kışlası Bölük Binası Restorasyonu Projesi** için tahsis edilen toplam 2024 yılı ödeneği **14.000.000.-TL** olmuştur. Yıl içinde uygulanan tasarruf tedbirleri ve ekleme-düşme işlemleri sonrasında **toplam ödeneği 23.900.000.-TL** olarak gerçekleşmiştir. Haziran 2024 itibariyle **4.286.704,38.-TL** harcama yapılmıştır.
- Eğitim-Kültür sektöründe yer alan **2023H04-22214 Mühendislik Tarihi Müzesi Projesi** için tahsis edilen toplam 2024 yılı ödeneği **1.000.- TL** olup yapılan bütçe işlemleri ve tasarruf tedbirleri ile **toplam ödeneği 3.735.000.-TL** olarak gerçekleşmiştir. Haziran 2024 itibariyle **532.440.- TL** harcama yapılmıştır.
- Eğitim-Beden Eğitimi ve Spor sektöründe yer alan **2023H05-195528 Açık ve Kapalı Spor Tesisleri Projesi** için **10.000.000,00.-TL** ödenek tahsis edilmiş olup yapılan ekleme-düşme işlemleri sonucunda **toplam ödeneği 37.998.000.-TL** olarak gerçekleşirken Haziran 2024 itibariyle **20.053.302,39.-TL** harcama yapılmıştır.
- DKH-Sosyal-Teknolojik Araştırma sektöründe yer alan **2022K12-187026 Merkezi Araştırma Laboratuvarı İlave Altyapı Projesi** için **2.000.-TL** ödenek tahsis edilmiş olup tasarruf tedbiri kapsamında **toplam ödeneği 1.800.-TL** dir. 2024 Haziran ayı itibariyle harcama yapılmamıştır.



- Üniversitemiz, 2024 Yılı Yatırım Programına yıl içinde eklenen **2024K12-236304 Rektörlük Bilimsel Araştırma Projeleri** için **24.000.000.-TL** ödenek tahsis edilmiş ve Haziran 2024 itibariyle harcama yapılmamıştır.
- Üniversitemiz, 2024 Yılı Yatırım Programına yıl içinde eklenen **2024K12-223110 Batarya İkinci Ömür ve Yaşlanma Analizi Laboratuvarı (BATLAB)** için **25.000.000.-TL** ödenek tahsis edilmiş olup uygulanan tasarruf tedbirleri ile **toplam ödeneği 22.500.000.-TL olarak** gerçekleşirken Haziran 2024 itibariyle **18.500.000.-TL** harcama yapılmıştır.

**Grafik 3. Haziran 2024 itibariyle Yatırım Projelerinin Gerçekleşme Oranı (%)**





Ödeneklerin kullanımında Ayrıntılı Harcama Programında yer alan limitler dahilinde ve **2024 Yılı Merkezi Yönetim Bütçe Uygulama Tebliğlerinde** yer alan esas ve usuller dikkate alınarak ve tasarruf genelgelerine uygun olarak harcama yapılmaktadır.



### III. 2024 YILI TEMMUZ-ARALIK DÖNEMİ BEKLENTİ VE HEDEFLERİ İLE YÜRÜTÜLMESİ PLANLANAN FAALİYETLER

#### A. Bütçe Gider Tahmini

- Üniversitemiz **01- Personel Giderleri** ekonomik kodlarından yapılacak harcamanın 2024 yılsonu itibariyle **2.330.039.382.-TL**,
- **02- Sosyal Güvenlik Kurumlarına Devlet Primi Giderleri** ekonomik kodlarından yapılacak harcamanın 2024 yılsonu itibariyle **291.658.710.-TL**,
- **03-Mal ve Hizmet Alım Giderleri** ekonomik kodlarından yapılacak harcamanın 2024 yılsonu itibariyle **429.357.286.-TL**,
- **05-Cari Transferler** ekonomik kodlarından yapılacak harcamanın 2024 yılsonu itibariyle **110.985.000.-TL**,
- **06-Sermaye Giderleri** ekonomik kodlarından yapılacak harcamanın 2024 yılsonu itibariyle **344.382.800.-TL** olmak üzere; 2024 yılsonu gider gerçekleşmesinin **3.506.423.178.-TL** olması tahmin edilmektedir.

#### B. Bütçe Gelir Tahmini

- Üniversitemiz **03-Teşebbüs ve Mülkiyet Gelirleri** gelir kodundan 2024 yılsonu gerçekleşme tahmini **133.308.000.-TL**,
- **04-Alınan Bağış ve Yardımlar ile Özel Gelirler** gelir kodundan 2024 yılsonu gerçekleşme tahmini **3.330.725.000.-TL**,
- **05. Diğer Gelirler** gelir kodundan 2024 yılsonu gerçekleşme tahmini **48.385.000.-TL**,

olmak üzere; 2024 yılsonu gelir gerçekleşmesinin **3.512.418.000.-TL** olması tahmin edilmektedir.



## C. Finansman

Üniversitemizde yapılacak harcamalar bütçe ödenekleri çerçevesinde yapılacaktır. Bununla birlikte ödeneklerin yetersiz kalması durumunda Personel Giderlerini Karşılama Ödeneği, Yedek Ödenek, Yatırımları Hızlandırma Ödeneği ve Üniversitemizin likit imkanları da giderlerin finansmanında kullanılabilir.

## D. 2024 Yılı Temmuz-Aralık Dönemi Yürütülmesi Planlanan Faaliyetler

- YTÜ Beşiktaş Kampüsü B Blok Güçlendirme işi tamamlanacaktır.
- YTÜ Davutpaşa Kampüsü Fitness Merkezi Binası işi tamamlanacaktır.
- Kapalı havuz yıllık bakımları yapılacaktır.
- Kılavuz yol bakımları yapılacaktır.
- YTÜ Davutpaşa Kampüsü Bölük Binası Restorasyonu işi tamamlanacaktır.
- İdari birimlerin tadilat-onarım işleri yapılacaktır.
- Elektrik Elektronik Fakültesi Yapay Zeka ve Veri Merkezi Mühendisliği Bölümü yapılacaktır.
- Elektrik Elektronik Fakültesi B Blok WC tadilat ve onarım işi yapılacaktır.
- Davutpaşa ve Yıldız Kampüsleri asansör, havalandırma ve klima sistemleri, temiz su hidroforları, yangın algılama ve izleme sistemlerinin bakım ve onarım işleri yapılacaktır.
- Makine ve teçhizat büyük onarımları yapılacaktır.
- YTÜ Davutpaşa Kampüsü Eşref Bitlis Caddesi Çevre Duvar Yapım İşleri
- 13 Nolu Ahır Binası Restorasyonu yapım işi proje tamamlanmış olup Anıtlar Kurulunda onay beklenmektedir. Kurul onayı sonrası restorasyonuna başlanılacaktır.
- Davutpaşa ve Yıldız Kampüsleri asansör, havalandırma ve klima sistemleri, temiz su hidroforları, yangın algılama ve izleme sistemlerinin bakım ve onarım işleri yapılacaktır.
- Resmi araçların bakım ve onarımları yapılacaktır.



- Makine ve teçhizat büyük onarımları yapılacaktır.
- Davutpaşa Kampüsü Kamera sistemi alımı yapılacaktır.
- Mimarlık Fakültesi, Mimari Çizim ve Uygulama Laboratuvarına 15 Adet İş İstasyonu alımı yapılacaktır.
- Gemi İnşaatı ve Denizcilik Fakültesine Server Çözücü alımı yapılacaktır.
- Davutpaşa Yemekhanesi soğuk hava depolarının yenilenmesi, eksik malzemelerin tamamlanması, yeni açılan yemekhane için klima alımları.
- Yeni açılan tarihi misafirhane için masa sandalye alımı.
- Kapalı havuz yıllık bakımları ve klima santralleri bakımları yapılacaktır.
- Beşiktaş Mediko binası için kullanım ömrü dolan hasta yataklarının yenilenmesi.
- Davutpaşa Mediko Laboratuvar için cihaz alımları, kullanım ömrü dolan dış koltuklarının yenilenmesi.
- Kız yurdunda kullanım ömrü dolmak üzere olan masa, sandalye ve dolapların bakım onarımı.
- Eksik olan beyaz eşyaların temin edilmesi.





**5018 Sayılı Kamu Mali Yönetimi ve Kontrol Kanununun 30 uncu maddesi gereği  
kamuoyuna duyurulur.**

## BÜTÇE GİDERLERİNİN GELİŞİMİ

Bütçe Yılı: 2024  
Kurum Adı: YILDIZ TEKNİK ÜNİVERSİTESİ

| EKONOMİK   | 2023 GERÇEKLEŞME TOPLAMI | 2024 BAŞLANGIÇ ÖDENEĞİ | OCAK GERÇEKLEŞME   |                    | ŞUBAT GERÇEKLEŞME  |                    | MART GERÇEKLEŞME   |                    | NİSAN GERÇEKLEŞME  |                    | MAYIS GERÇEKLEŞME  |                    | HAZİRAN GERÇEKLEŞME |                    | OCAK-HAZİRAN GERÇEKLEŞME TOPLAMI |                      | ARTIŞ ORANI * (%) | OCAK-HAZİRAN GERÇEK. ORANI ** (%) |              | 2024 YILSONU GERÇEKLEŞME TAHMİNİ |
|--|--------------------------|------------------------|--------------------|--------------------|--------------------|--------------------|--------------------|--------------------|--------------------|--------------------|--------------------|--------------------|---------------------|--------------------|----------------------------------|----------------------|-------------------|-----------------------------------|--------------|----------------------------------|
|  |                          |                        | 2023               | 2024               | 2023               | 2024               | 2023               | 2024               | 2023               | 2024               | 2023               | 2024               | 2023                | 2024               | 2023                             | 2024                 |                   | 2023                              | 2024         |                                  |
| <b>BÜTÇE GİDERLERİ TOPLAMI</b>                                     | <b>1.855.607.943</b>     | <b>3.019.178.000</b>   | <b>113.021.594</b> | <b>251.043.227</b> | <b>108.255.976</b> | <b>223.296.989</b> | <b>122.268.153</b> | <b>261.660.337</b> | <b>132.475.800</b> | <b>256.305.754</b> | <b>134.549.042</b> | <b>286.263.530</b> | <b>111.747.814</b>  | <b>269.478.814</b> | <b>722.318.379</b>               | <b>1.548.048.652</b> | <b>114,32</b>     | <b>38,93</b>                      | <b>51,27</b> | <b>3.506.423.178</b>             |
| <b>01 - PERSONEL GİDERLERİ</b>                                     | <b>1.093.958.094</b>     | <b>1.940.760.000</b>   | <b>88.768.489</b>  | <b>211.423.939</b> | <b>66.958.709</b>  | <b>152.706.138</b> | <b>72.891.074</b>  | <b>174.426.606</b> | <b>75.332.624</b>  | <b>178.754.779</b> | <b>72.203.164</b>  | <b>173.757.199</b> | <b>76.721.821</b>   | <b>162.544.984</b> | <b>452.875.880</b>               | <b>1.053.613.644</b> | <b>132,65</b>     | <b>41,40</b>                      | <b>54,29</b> | <b>2.330.039.382</b>             |
| 01.01 - MEMURLAR   | 931.169.434              | 1.749.007.000          | 80.272.806         | 193.648.849        | 60.693.853         | 138.264.553        | 61.667.265         | 144.013.523        | 66.538.176         | 153.788.050        | 64.634.741         | 152.309.311        | 68.085.305          | 138.130.141        | 401.892.145                      | 920.154.427          | 128,96            | 43,16                             | 52,61        | 2.033.180.740                    |
| 01.02 - SÖZLEŞMELİ PERSONEL  | 13.324.275               | 18.333.000             | 1.619.724          | 2.004.594          | 1.303.997          | 2.688.622          | 1.328.363          | 2.909.067          | 767.514            | 2.950.200          | 661.947            | 2.909.393          | 651.489             | 2.901.136          | 6.333.033                        | 16.363.011           | 158,38            | 47,53                             | 89,25        | 37.349.625                       |
| 01.03 - İŞÇİLER  | 145.797.385              | 163.286.000            | 6.519.842          | 15.158.575         | 4.718.963          | 11.105.705         | 9.723.979          | 26.764.990         | 7.662.757          | 21.013.994         | 6.633.801          | 17.557.064         | 7.635.662           | 20.543.464         | 42.895.003                       | 112.143.791          | 161,44            | 29,42                             | 68,68        | 249.375.017                      |
| 01.04 - GEÇİCİ SÜRELİ ÇALIŞANLAR                                   | 3.667.000                | 10.134.000             | 356.117            | 611.920            | 241.896            | 647.258            | 171.467            | 739.026            | 364.178            | 1.002.536          | 272.676            | 981.432            | 349.364             | 970.243            | 1.755.699                        | 4.952.415            | 182,08            | 47,88                             | 48,87        | 10.134.000                       |
| <b>02 - SOSYAL GÜVENLİK KURUMLARINA DEVLET PRİMİ GİDERLERİ</b>     | <b>155.253.263</b>       | <b>239.030.000</b>     | <b>14.206.433</b>  | <b>25.896.453</b>  | <b>10.796.850</b>  | <b>19.451.355</b>  | <b>11.596.332</b>  | <b>23.198.042</b>  | <b>11.016.438</b>  | <b>21.844.422</b>  | <b>10.953.245</b>  | <b>20.774.857</b>  | <b>11.441.381</b>   | <b>21.555.254</b>  | <b>70.010.680</b>                | <b>132.720.383</b>   | <b>89,57</b>      | <b>45,09</b>                      | <b>55,52</b> | <b>291.658.710</b>               |
| 02.01 - MEMURLAR   | 119.406.543              | 199.235.000            | 12.495.584         | 22.223.822         | 9.498.718          | 16.527.165         | 9.094.093          | 16.757.422         | 9.122.150          | 16.608.512         | 9.336.637          | 16.395.153         | 9.565.909           | 16.361.733         | 59.113.091                       | 104.873.807          | 77,41             | 49,51                             | 52,64        | 230.718.686                      |
| 02.02 - SÖZLEŞMELİ PERSONEL  | 2.405.678                | 3.380.000              | 301.200            | 320.357            | 248.606            | 404.806            | 254.089            | 428.203            | 144.140            | 436.701            | 139.941            | 430.566            | 137.509             | 429.515            | 1.225.485                        | 2.450.148            | 99,93             | 50,94                             | 72,49        | 5.773.326                        |
| 02.03 - İŞÇİLER  | 31.409.523               | 34.049.000             | 1.357.504          | 3.281.722          | 975.518            | 2.367.022          | 2.112.347          | 5.787.467          | 1.639.809          | 4.545.470          | 1.388.614          | 3.743.357          | 1.630.234           | 4.560.669          | 9.104.025                        | 24.285.709           | 166,76            | 28,98                             | 71,33        | 52.800.698                       |
| 02.04 - GEÇİCİ SÜRELİ ÇALIŞANLAR                                   | 2.031.519                | 2.366.000              | 52.145             | 70.552             | 74.008             | 152.361            | 135.802            | 224.951            | 110.340            | 253.739            | 88.053             | 205.779            | 107.730             | 203.338            | 568.079                          | 1.110.719            | 95,52             | 27,96                             | 46,95        | 2.366.000                        |
| <b>03 - MAL VE HİZMET ALIM GİDERLERİ</b>                           | <b>258.301.371</b>       | <b>385.593.000</b>     | <b>9.827.182</b>   | <b>13.415.345</b>  | <b>22.061.890</b>  | <b>34.860.910</b>  | <b>20.090.708</b>  | <b>31.394.697</b>  | <b>19.710.270</b>  | <b>21.045.963</b>  | <b>17.636.865</b>  | <b>39.326.848</b>  | <b>13.833.935</b>   | <b>41.798.327</b>  | <b>103.160.849</b>               | <b>181.842.089</b>   | <b>76,27</b>      | <b>39,94</b>                      | <b>47,16</b> | <b>429.357.286</b>               |
| 03.01 - ÜRETİME YÖNELİK MAL VE MALZEME ALIMLARI                    | 202.943                  | 1.510.000              | 0                  | 0                  | 0                  | 29.117             | 0                  | 575                | 0                  | 0                  | 0                  | 0                  | 0                   | 0                  | 29.692                           | 0,00                 | 0,00              | 1,97                              | 1.430.800    |                                  |
| 03.02 - TÜKETİME YÖNELİK MAL VE MALZEME ALIMLARI                   | 177.631.603              | 292.494.000            | 9.577.180          | 12.823.031         | 16.975.799         | 26.305.994         | 14.871.923         | 23.052.369         | 15.020.920         | 11.116.017         | 11.648.087         | 29.535.210         | 8.360.587           | 31.169.047         | 76.454.496                       | 134.001.668          | 75,27             | 43,04                             | 45,81        | 311.652.980                      |
| 03.03 - YOLLUKLAR  | 3.076.259                | 6.940.000              | 27.631             | 113.055            | 102.370            | 111.677            | 102.692            | 108.568            | 47.390             | 211.148            | 205.392            | 384.734            | 71.216              | 221.224            | 556.691                          | 1.150.406            | 106,65            | 18,10                             | 16,58        | 5.542.801                        |
| 03.04 - GÖREVLİ GİDERLERİ  | 326.439                  | 515.000                | 11.197             | 112.982            | 29.382             | 34.221             | 30.069             | 84.152             | 35.303             | 45.780             | 9.185              | 66.223             | 15.130              | 34.984             | 130.266                          | 378.342              | 190,44            | 39,91                             | 73,46        | 756.000                          |
| 03.05 - HİZMET ALIMLARI  | 70.453.270               | 72.430.000             | 203.858            | 310.633            | 4.794.959          | 7.571.851          | 4.606.194          | 7.387.170          | 4.161.292          | 9.447.510          | 5.387.816          | 8.705.742          | 5.091.607           | 9.710.418          | 24.245.726                       | 43.133.325           | 77,90             | 34,41                             | 59,55        | 98.948.705                       |
| 03.06 - TEMSİL VE TANITMA GİDERLERİ                                | 0                        | 263.000                | 0                  | 0                  | 0                  | 0                  | 0                  | 0                  | 0                  | 0                  | 0                  | 0                  | 0                   | 0                  | 0                                | 0,00                 | 0,00              | 0,00                              | 197.000      |                                  |
| 03.07 - MENKUL MAL, GAYRİMADDİ HAK ALIM, BAKIM VE ONARIM GİDERLERİ | 5.063.220                | 8.613.000              | 708                | 0                  | 137.384            | 386.366            | 349.064            | 505.722            | 155.793            | 124.924            | 126.007            | 277.212            | 189.885             | 247.895            | 958.841                          | 1.542.118            | 60,83             | 18,94                             | 17,90        | 8.154.000                        |
| 03.08 - GAYRİMENKUL MAL BAKIM VE ONARIM GİDERLERİ                  | 1.547.638                | 2.828.000              | 6.608              | 55.644             | 21.995             | 421.684            | 130.766            | 256.140            | 289.572            | 100.584            | 260.379            | 357.728            | 105.510             | 414.759            | 814.830                          | 1.606.539            | 97,16             | 52,65                             | 56,81        | 2.675.000                        |
| <b>05 - CARİ TRANSFERLER</b>                                       | <b>93.613.746</b>        | <b>108.592.000</b>     | <b>219.490</b>     | <b>307.491</b>     | <b>5.383.815</b>   | <b>13.199.900</b>  | <b>7.412.892</b>   | <b>18.562.089</b>  | <b>7.503.748</b>   | <b>7.899.623</b>   | <b>2.851.366</b>   | <b>13.724.433</b>  | <b>2.556.124</b>    | <b>6.938.818</b>   | <b>25.927.434</b>                | <b>60.632.353</b>    | <b>133,85</b>     | <b>27,70</b>                      | <b>55,84</b> | <b>110.985.000</b>               |
| 05.01 - GÖREVLİNDİRME GİDERLERİ                                    | 86.243.605               | 101.120.000            | 0                  | 0                  | 4.445.986          | 12.951.150         | 6.856.806          | 16.766.872         | 6.976.149          | 7.715.147          | 2.139.666          | 12.332.678         | 2.139.666           | 5.063.067          | 22.558.273                       | 54.828.915           | 143,05            | 26,16                             | 54,22        | 101.120.000                      |
| 05.03 - KAR AMACI GÜTMEYEN KURULUŞLARA YAPILAN TRANSFERLER         | 3.857.010                | 7.281.000              | 0                  | 0                  | 716.739            | 0                  | 329.146            | 1.164.102          | 302.264            | 0                  | 326.857            | 901.714            | 0                   | 1.479.638          | 1.675.006                        | 3.545.454            | 111,67            | 43,43                             | 48,69        | 7.335.000                        |
| 05.04 - HANE HALKI VE İŞLETMELERE YAPILAN TRANSFERLER              | 3.443.655                | 0                      | 219.490            | 307.491            | 221.090            | 248.750            | 226.939            | 248.750            | 225.335            | 184.476            | 333.125            | 328.500            | 416.458             | 396.113            | 1.642.437                        | 1.714.080            | 4,36              | 47,69                             | 0,00         | 1.780.000                        |
| 05.06 - YURTDIŞINA YAPILAN TRANSFERLER                             | 69.477                   | 191.000                | 0                  | 0                  | 0                  | 0                  | 0                  | 382.364            | 0                  | 0                  | 51.717             | 161.541            | 0                   | 51.717             | 543.905                          | 951,69               | 74,44             | 284,77                            | 750.000      |                                  |
| <b>06 - SERMAYE GİDERLERİ</b>                                      | <b>254.481.469</b>       | <b>345.203.000</b>     | <b>0</b>           | <b>0</b>           | <b>3.054.712</b>   | <b>3.078.687</b>   | <b>10.277.149</b>  | <b>14.078.903</b>  | <b>18.912.720</b>  | <b>26.760.968</b>  | <b>30.904.402</b>  | <b>38.680.193</b>  | <b>7.194.553</b>    | <b>36.641.432</b>  | <b>70.343.537</b>                | <b>119.240.182</b>   | <b>69,51</b>      | <b>27,64</b>                      | <b>34,54</b> | <b>344.382.800</b>               |
| 06.01 - MAMUL MAL ALIMLARI   | 103.590.065              | 99.003.000             | 0                  | 0                  | 407.199            | 717.420            | 304.994            | 3.808.752          | 3.641.075          | 6.597.914          | 8.484.660          | 24.693.116         | 2.882.532           | 16.344.326         | 15.720.461                       | 52.161.528           | 231,81            | 15,18                             | 52,69        | 115.461.800                      |
| 06.02 - MENKUL SERMAYE ÜRETİM GİDERLERİ                            | 576.600                  | 0                      | 0                  | 0                  | 0                  | 0                  | 0                  | 0                  | 0                  | 0                  | 0                  | 0                  | 0                   | 0                  | 0                                | 0,00                 | 0,00              | 0,00                              | 4.000.000    |                                  |
| 06.03 - GAYRİ MADDİ HAK ALIMLARI                                   | 8.651.539                | 6.000.000              | 0                  | 0                  | 0                  | 91.200             | 130.820            | 91.200             | 145.289            | 78.000             | 0                  | 542.365            | 1.918.243           | 108.000            | 2.194.353                        | 910.765              | -58,50            | 25,36                             | 15,18        | 8.000.000                        |
| 06.05 - GAYRİMENKUL SERMAYE ÜRETİM GİDERLERİ                       | 82.938.389               | 60.200.000             | 0                  | 0                  | 2.566.682          | 1.698.569          | 8.638.210          | 1.394.093          | 14.483.698         | 6.804.212          | 17.633.272         | 3.807.144          | 0                   | 7.081.285          | 43.321.862                       | 20.785.302           | -52,02            | 52,23                             | 34,53        | 71.220.000                       |
| 06.06 - MENKUL MALLARIN BÜYÜK ONARIM GİDERLERİ                     | 2.918.889                | 3.000.000              | 0                  | 0                  | 43.071             | 0                  | 178.740            | 55.458             | 58.405             | 120.546            | 121.939            | 336.090            | 410.040             | 374.640            | 812.197                          | 886.734              | 9,18              | 27,83                             | 29,56        | 3.000.000                        |
| 06.07 - GAYRİMENKUL BÜYÜK ONARIM GİDERLERİ                         | 55.805.986               | 177.000.000            | 0                  | 0                  | 37.760             | 571.498            | 1.024.384          | 8.729.400          | 584.253            | 13.160.296         | 4.664.530          | 9.301.478          | 1.983.737           | 12.733.181         | 8.294.665                        | 44.495.853           | 436,44            | 14,86                             | 25,14        | 142.701.000                      |

## BÜTÇE GELİRLERİNİN GELİŞİMİ

Bütçe Yılı:

2024

Kurum Kod:

YILDIZ TEKNİK ÜNİVERSİTESİ

|  | 2023<br>GERÇEKLEŞME<br>TOPLAMI | 2024<br>BAŞLANGIÇ<br>ÖDENEĞİ | OCAK GERÇEKLEŞME   |                    | ŞUBAT GERÇEKLEŞME  |                    | MART GERÇEKLEŞME   |                    | NİSAN GERÇEKLEŞME  |                    | MAYIS GERÇEKLEŞME  |                    | HAZİRAN GERÇEKLEŞME |                    | TEMMUZ GERÇEKLEŞME |                   | AĞUSTOS<br>GERÇEKLEŞME |          | EYLÜL GERÇEKLEŞME  |          | EKİM GERÇEKLEŞME   |          | KASIM GERÇEKLEŞME  |          | ARALIK GERÇEKLEŞME |          | OCAK-ARALIK<br>GERÇEKLEŞME TOPLAMI |                      | ARTIŞ<br>ORANI<br>* | OCAK-ARALIK<br>GERÇEK ORANI<br>** (%) |               | 2024<br>YILSONU<br>GERÇEKLEŞME<br>TAHMINİ |
|--|--------------------------------|------------------------------|--------------------|--------------------|--------------------|--------------------|--------------------|--------------------|--------------------|--------------------|--------------------|--------------------|---------------------|--------------------|--------------------|-------------------|------------------------|----------|--------------------|----------|--------------------|----------|--------------------|----------|--------------------|----------|------------------------------------|----------------------|---------------------|---------------------------------------|---------------|---|
|  |                                |                              | 2023               | 2024               | 2023               | 2024               | 2023               | 2024               | 2023               | 2024               | 2023               | 2024               | 2023                | 2024               | 2023               | 2024              | 2023                   | 2024     | 2023               | 2024     | 2023               | 2024     | 2023               | 2024     | 2023               | 2024     | 2023                               | 2024                 |                     | 2023                                  | 2024          |   |
|  |                                |                              |                    |                    |                    |                    |                    |                    |                    |                    |                    |                    |                     |                    |                    |                   |                        |          |                    |          |                    |          |                    |          |                    |          |                                    |                      |                     |                                       |               |   |
| <b>BÜTÇE GELİRLERİ TOPLAMI</b>   | <b>1.903.013.838</b>           | <b>3.019.178.000</b>         | <b>141.089.304</b> | <b>244.833.095</b> | <b>133.687.791</b> | <b>282.975.919</b> | <b>134.818.855</b> | <b>229.137.515</b> | <b>111.385.096</b> | <b>210.571.146</b> | <b>121.440.893</b> | <b>256.856.935</b> | <b>92.831.962</b>   | <b>228.270.562</b> | <b>207.846.452</b> | <b>44.862.029</b> | <b>203.754.724</b>     | <b>0</b> | <b>213.444.572</b> | <b>0</b> | <b>166.817.288</b> | <b>0</b> | <b>163.959.583</b> | <b>0</b> | <b>211.937.317</b> | <b>0</b> | <b>1.903.013.838</b>               | <b>1.497.507.201</b> | <b>-21,31</b>       | <b>100,00</b>                         | <b>49,60</b>  | <b>3.512.418.000</b>                      |
| <b>03 - Teşebbüs ve Mülkiyet Gelirleri</b>                                   | <b>105.171.884</b>             | <b>90.150.000</b>            | <b>890.314</b>     | <b>900.143</b>     | <b>14.634.185</b>  | <b>50.258.595</b>  | <b>17.265.061</b>  | <b>8.222.134</b>   | <b>2.035.492</b>   | <b>5.282.226</b>   | <b>2.105.254</b>   | <b>7.586.789</b>   | <b>2.247.114</b>    | <b>7.371.303</b>   | <b>1.069.431</b>   | <b>22.444.632</b> | <b>12.445.128</b>      | <b>0</b> | <b>19.232.308</b>  | <b>0</b> | <b>22.539.391</b>  | <b>0</b> | <b>4.530.289</b>   | <b>0</b> | <b>6.177.918</b>   | <b>0</b> | <b>105.171.884</b>                 | <b>102.065.822</b>   | <b>-2,95</b>        | <b>100,00</b>                         | <b>113,22</b> | <b>133.308.000</b>                        |
| 03.1 - Mal ve Hizmet Satış Gelirleri   | 85.858.119                     | 65.150.000                   | 168.500            | 184.565            | 12.590.255         | 46.494.225         | 15.612.263         | 5.551.994          | 518.758            | 2.859.600          | 675.067            | 4.975.108          | 894.239             | 1.748.544          | 146.384            | 20.250.516        | 10.095.714             | 0        | 17.862.128         | 0        | 20.980.342         | 0        | 2.636.655          | 0        | 3.669.815          | 0        | 85.858.119                         | 82.064.551           | -4,42               | 100,00                                | 125,96        | 112.083.000                               |
| 03.6 - Kira Gelirleri  | 19.313.765                     | 25.000.000                   | 721.814            | 715.578            | 2.035.930          | 3.764.371          | 1.652.798          | 2.670.140          | 1.516.734          | 2.422.626          | 1.430.187          | 2.611.680          | 1.352.875           | 5.622.759          | 923.048            | 2.194.116         | 2.349.414              | 0        | 1.370.179          | 0        | 1.559.050          | 0        | 1.893.634          | 0        | 2.508.102          | 0        | 19.313.765                         | 20.001.270           | 3,56                | 100,00                                | 80,01         | 21.225.000                                |
| <b>04 - Alınan Bağış ve Yardımlar İle Özel Gelirler</b>                      | <b>1.756.331.100</b>           | <b>2.887.771.000</b>         | <b>139.985.000</b> | <b>243.637.357</b> | <b>117.383.355</b> | <b>231.712.241</b> | <b>116.799.455</b> | <b>218.530.226</b> | <b>108.368.000</b> | <b>204.080.000</b> | <b>118.548.260</b> | <b>248.425.500</b> | <b>80.000.000</b>   | <b>220.266.613</b> | <b>206.501.500</b> | <b>20.337.000</b> | <b>189.515.285</b>     | <b>0</b> | <b>193.347.741</b> | <b>0</b> | <b>142.051.696</b> | <b>0</b> | <b>157.993.750</b> | <b>0</b> | <b>185.837.059</b> | <b>0</b> | <b>1.756.331.100</b>               | <b>1.386.988.937</b> | <b>-21,03</b>       | <b>100,00</b>                         | <b>48,03</b>  | <b>3.330.725.000</b>                      |
| 04.2 - Merkezi Yönetim Bütçesine Dahil İşlemlerden Alınan Bağış ve Yardımlar | 1.751.476.027                  | 2.887.771.000                | 140.000.000        | 242.000.000        | 117.500.000        | 231.500.000        | 116.000.000        | 217.475.000        | 106.000.000        | 203.000.000        | 118.000.000        | 246.300.000        | 80.000.000          | 220.000.000        | 206.500.000        | 20.000.000        | 189.500.000            | 0        | 193.000.000        | 0        | 141.876.027        | 0        | 156.100.000        | 0        | 187.000.000        | 0        | 1.751.476.027                      | 1.380.275.000        | -21,19              | 100,00                                | 47,80         | 3.321.525.000                             |
| 04.4 - Kurumlardan ve Kişilerden Alınan Bağış ve Yardımlar                   | 1.169.536                      | 0                            | 0                  | 1.689.857          | 0                  | 466.000            | 872.627            | 1.062.000          | 293.000            | 540.000            | 320.000            | 777.500            | 0                   | 219.000            | 0                  | 337.000           | 90.000                 | 0        | 350.100            | 0        | 183.000            | 0        | 125.000            | 0        | -1.064.191         | 0        | 1.169.536                          | 5.091.357            | 335,33              | 100,00                                | 0,00          | 7.200.000                                 |
| 04.5 - Proje Yardımları  | 3.685.538                      | 0                            | -15.000            | -52.500            | -116.645           | -253.759           | -73.172            | -6.774             | 2.075.000          | 540.000            | 228.260            | 1.348.000          | 0                   | 47.613             | 1.500              | 0                 | -74.715                | 0        | -2.359             | 0        | -7.331             | 0        | 1.768.750          | 0        | -98.750            | 0        | 3.685.538                          | 1.622.580            | -55,97              | 100,00                                | 0,00          | 2.000.000                                 |
| <b>05 - Diğer Gelirler</b>   | <b>41.510.853</b>              | <b>41.257.000</b>            | <b>213.991</b>     | <b>295.595</b>     | <b>1.670.250</b>   | <b>1.005.083</b>   | <b>754.340</b>     | <b>2.385.156</b>   | <b>981.604</b>     | <b>1.208.920</b>   | <b>787.379</b>     | <b>844.646</b>     | <b>10.584.848</b>   | <b>632.646</b>     | <b>275.521</b>     | <b>2.080.397</b>  | <b>1.794.311</b>       | <b>0</b> | <b>864.523</b>     | <b>0</b> | <b>2.226.201</b>   | <b>0</b> | <b>1.435.544</b>   | <b>0</b> | <b>19.922.341</b>  | <b>0</b> | <b>41.510.853</b>                  | <b>8.452.443</b>     | <b>-79,64</b>       | <b>100,00</b>                         | <b>20,49</b>  | <b>48.385.000</b>                         |
| 05.1 - Faiz Gelirleri  | 830.667                        | 0                            | 1.693              | 87                 | 40.671             | 31.347             | 1.858              | 9.920              | 6.546              | 6.205              | 3.613              | 7.687              | 7.120               | 44.558             | 7.124              | 8.423             | 19.684                 | 0        | 2.605              | 0        | 162.235            | 0        | 338.046            | 0        | 239.471            | 0        | 830.667                            | 108.231              | -86,97              | 100,00                                | 0,00          | 135.000                                   |
| 05.2 - Kişi ve Kurumlardan Alınan Paylar                                     | 1.785.302                      | 757.000                      | 126.499            | 225.231            | 178.339            | 178.398            | 98.656             | 259.838            | 134.124            | 244.363            | 103.626            | 183.098            | 158.367             | 227.645            | 0                  | 233.665           | 265.318                | 0        | 137.330            | 0        | 294.626            | 0        | 140.606            | 0        | 147.813            | 0        | 1.785.302                          | 1.532.237            | -13,05              | 100,00                                | 205,05        | 2.000.000                                 |
| 05.3 - Para Cezaları   | 191.517                        | 0                            | 0                  | 0                  | 0                  | 0                  | 35.401             | 0                  | 0                  | 0                  | 0                  | 0                  | 0                   | 0                  | 12.620             | 0                 | 0                      | 0        | 0                  | 0        | 26.000             | 0        | 115.020            | 0        | 2.476              | 0        | 191.517                            | 0                    | 0,00                | 100,00                                | 0,00          | 0   |
| 05.9 - Diğer Castili Gelirler  | 38.703.366                     | 40.500.000                   | 85.799             | 70.278             | 1.451.241          | 795.338            | 618.425            | 2.115.398          | 840.935            | 958.348            | 680.140            | 653.861            | 10.419.361          | 360.443            | 255.776            | 1.838.310         | 1.509.309              | 0        | 724.588            | 0        | 1.743.340          | 0        | 841.872            | 0        | 19.532.581         | 0        | 38.703.366                         | 6.791.975            | -92,45              | 100,00                                | 16,77         | 46.250.000                                |

## EK- 3 PROGRAM SINIFLANDIRMASINA GÖRE BÜTÇE GİDERLERİNİN GELİŞİMİ

| YILDIZ TEKNİK ÜNİVERSİTESİ                             | 2023 GERÇEKLEŞME TOPLAMI | 2024 BAŞLANGIÇ ÖDENEĞİ | OCAK GERÇEKLEŞME   |                    | ŞUBAT GERÇEKLEŞME  |                    | MART GERÇEKLEŞME   |                    | NİSAN GERÇEKLEŞME  |                    | MAYIS GERÇEKLEŞME  |                    | HAZİRAN GERÇEKLEŞME |                    | OCAK-HAZİRAN GERÇEKLEŞME TOPLAMI |                      | ARTIŞ ORANI * (%) | OCAK-HAZİRAN GERÇEK. ORANI ** (%) |              | 2024 YILSONU GERÇEKLEŞME TAHMİNİ |
|--|--------------------------|------------------------|--------------------|--------------------|--------------------|--------------------|--------------------|--------------------|--------------------|--------------------|--------------------|--------------------|---------------------|--------------------|----------------------------------|----------------------|-------------------|-----------------------------------|--------------|----------------------------------|
|  |                          |                        | 2023               | 2024               | 2023               | 2024               | 2023               | 2024               | 2023               | 2024               | 2023               | 2024               | 2023                | 2024               | 2023                             | 2024                 |                   | 2023                              | 2024         |                                  |
| ARAŞTIRMA, GELİŞTİRME VE YENİLİK                       | 53.003.416               | 39.466.000             | 0                  | 0                  | 0                  | 0                  | 0                  | 0                  | 0                  | 0                  | 0                  | 18.500.000         | 0                   | 0                  | 0                                | 18.500.000           | 0,00              | 0,00                              | 46,88        | 36.965.800                       |
| ARAŞTIRMA ALTYAPILARI                                  | 17.004.800               | 25.188.000             | 0                  | 0                  | 0                  | 0                  | 0                  | 0                  | 0                  | 0                  | 0                  | 18.500.000         | 0                   | 0                  | 0                                | 18.500.000           | 0,00              | 0,00                              | 73,45        | 22.687.800                       |
| YÜKSEKÖĞRETİMDE BİLİMSEL ARAŞTIRMA VE GELİŞTİRME       | 35.998.616               | 14.278.000             | 0                  | 0                  | 0                  | 0                  | 0                  | 0                  | 0                  | 0                  | 0                  | 0                  | 0                   | 0                  | 0                                | 0                    | 0,00              | 0,00                              | 0,00         | 14.278.000                       |
| <b>YÜKSEKÖĞRETİM</b>                                   | <b>1.498.301.245</b>     | <b>2.573.698.000</b>   | <b>99.261.319</b>  | <b>220.470.443</b> | <b>92.779.154</b>  | <b>184.338.904</b> | <b>105.022.490</b> | <b>217.438.884</b> | <b>114.301.106</b> | <b>220.049.881</b> | <b>118.523.929</b> | <b>230.217.431</b> | <b>95.463.182</b>   | <b>237.002.357</b> | <b>625.351.178</b>               | <b>1.309.517.900</b> | <b>109,41</b>     | <b>41,74</b>                      | <b>50,88</b> | <b>2.994.055.027</b>             |
| ÖĞRETİM ELEMANLARINA SAĞLANAN BURS VE DESTEKLER        | 511.583                  | 0                      | 0                  | 51.241             | 0                  | 0                  | 4.563              | 1.238              | 0                  | 0                  | 0                  | 0                  | 0                   | 0                  | 4.563                            | 52.479               | 1.050,09          | 0,89                              | 0,00         | 82.000                           |
| ÖN LİSANS EĞİTİMİ, LİSANS EĞİTİMİ VE LİSANSÜSTÜ EĞİTİM | 1.434.066.323            | 2.412.048.000          | 96.914.152         | 211.239.881        | 78.169.969         | 165.319.234        | 99.725.605         | 198.927.812        | 110.274.504        | 214.694.959        | 112.443.784        | 197.633.552        | 92.083.207          | 209.853.579        | 589.611.223                      | 1.197.669.017        | 103,13            | 41,11                             | 49,65        | 2.757.069.426                    |
| YÜKSEKÖĞRETİMDE ÖĞRENCİ YAŞAMI                         | 63.723.339               | 161.650.000            | 2.347.166          | 9.179.322          | 14.609.185         | 19.019.670         | 5.292.321          | 18.509.834         | 4.026.602          | 5.354.922          | 6.080.145          | 32.583.878         | 3.379.974           | 27.148.779         | 35.735.392                       | 111.796.405          | 212,85            | 56,08                             | 69,16        | 236.903.601                      |
| <b>YÖNETİM VE DESTEK PROGRAMI</b>                      | <b>304.303.282</b>       | <b>406.014.000</b>     | <b>13.760.275</b>  | <b>30.572.784</b>  | <b>15.476.822</b>  | <b>38.958.085</b>  | <b>17.245.664</b>  | <b>44.221.453</b>  | <b>18.174.694</b>  | <b>36.255.873</b>  | <b>16.025.113</b>  | <b>37.546.099</b>  | <b>16.284.632</b>   | <b>32.476.457</b>  | <b>96.967.201</b>                | <b>220.030.752</b>   | <b>126,91</b>     | <b>31,87</b>                      | <b>54,19</b> | <b>475.402.351</b>               |
| TEFTİŞ, DENETİM VE DANIŞMANLIK HİZMETLERİ              | 3.110.252                | 11.234.000             | 312.133            | 751.443            | 226.663            | 467.517            | 225.868            | 517.262            | 228.014            | 545.663            | 203.089            | 522.729            | 211.140             | 499.269            | 1.406.907                        | 3.303.883            | 134,83            | 45,23                             | 29,41        | 7.295.777                        |
| ÜST YÖNETİM, İDARİ VE MALİ HİZMETLER                   | 301.193.030              | 394.780.000            | 13.448.142         | 29.821.341         | 15.250.159         | 38.490.568         | 17.019.796         | 43.704.191         | 17.946.681         | 35.710.210         | 15.822.024         | 37.023.371         | 16.073.492          | 31.977.188         | 95.560.294                       | 216.726.869          | 126,80            | 31,73                             | 54,90        | 468.106.575                      |
| <b>PROGRAMLAR TOPLAMI</b>                              | <b>1.855.607.943</b>     | <b>3.019.178.000</b>   | <b>113.021.594</b> | <b>251.043.227</b> | <b>108.255.976</b> | <b>223.296.989</b> | <b>122.268.153</b> | <b>261.660.337</b> | <b>132.475.800</b> | <b>256.305.754</b> | <b>134.549.042</b> | <b>286.263.530</b> | <b>111.747.814</b>  | <b>269.478.814</b> | <b>722.318.379</b>               | <b>1.548.048.652</b> | <b>114,32</b>     | <b>38,93</b>                      | <b>51,27</b> | <b>3.506.423.178</b>             |



**YILDIZ TEKNİK ÜNİVERSİTESİ**  
STRATEJİ GELİŞTİRME DAİRE BAŞKANLIĞI

Davutpaşa Mah. Davutpaşa Cad. 34220 Esenler - İstanbul

Tel: +90 (212) 383 22 70 Faks: +90 (212) 383 22 89